

## Anhang 3: Verkehrsmengengerüst

BBPlan Hammerau - Verkehrsmengen und Qualitätsstufen

Analyse / Zählung

Faktoren  
 Richtungsverteilung Neuverkehre Nord: 65%  
 Süd: 35%  
 "Coronafaktor" 0%  
 Steigerung bis 2030 p.a./ges. 0% 0%

Legende  
 Angaben in Kfz/h

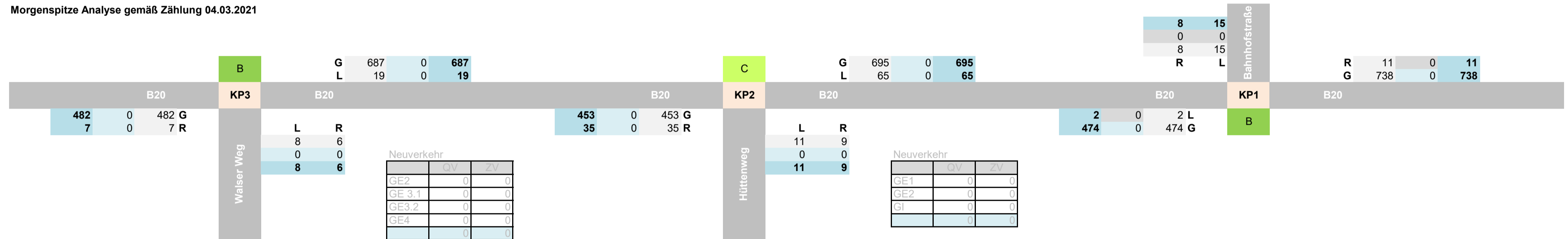
**G** 700 10 **710**

Fahrtrichtung (G / L / R)

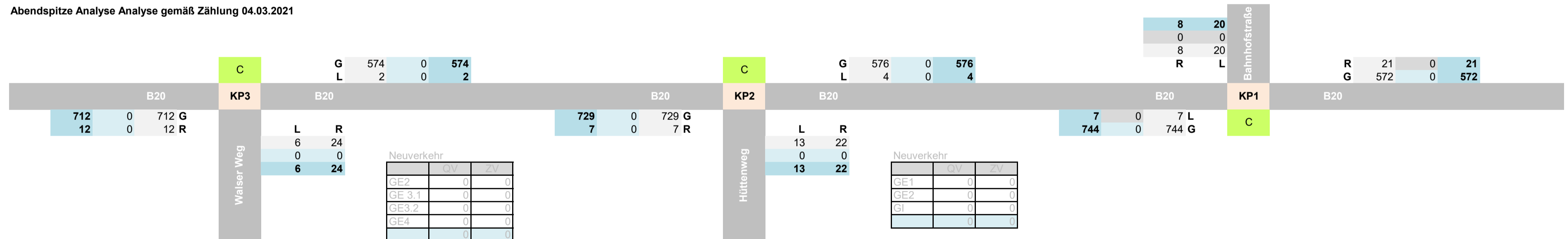
Grundverkehr  
 Gebietsverkehr  
**Gesamtverkehr (Summe)**

**B** Qualitätsstufe nach dem HBS 2015  
 am jeweiligen Knotenpunkt

Morgenspitze Analyse gemäß Zählung 04.03.2021



Abendspitze Analyse Analyse gemäß Zählung 04.03.2021



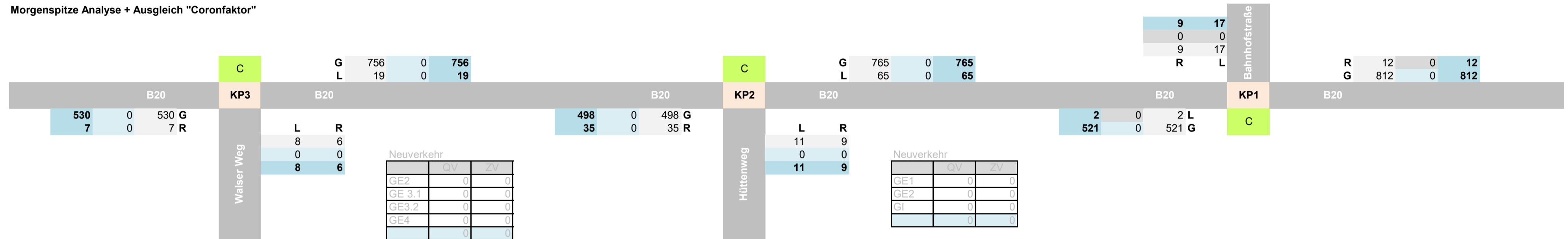
BBPlan Hammerau - Verkehrsmengen und Qualitätsstufen

Analyse "plus"

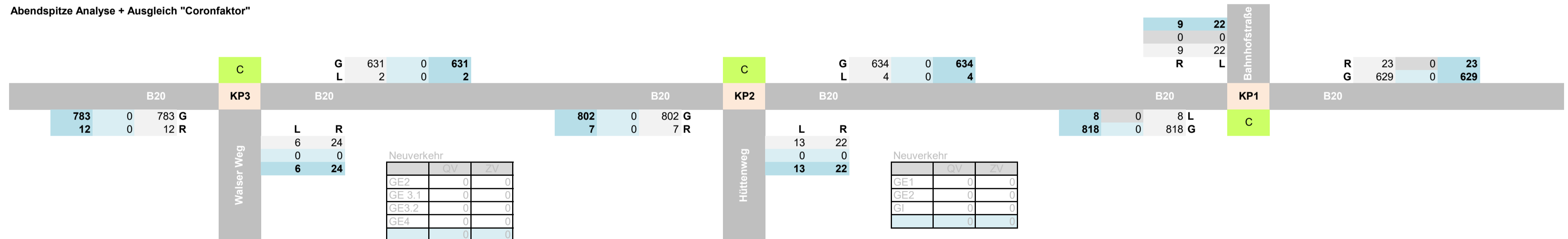
Faktoren  
 Richtungsverteilung Neuverkehre Nord: 65%  
 Süd: 35%  
 "Coronafaktor" 10%  
 Steigerung bis 2030 p.a./ges. 0% 0%

Legende  
 Angaben in Kfz/h  
**G** 700 10 **710**  
 Fahrtrichtung (G / L / R)  
 Grundverkehr  
 Gebietsverkehr  
**Gesamtverkehr (Summe)**  
**C** Qualitätsstufe nach dem HBS 2015  
 am jeweiligen Knotenpunkt

Morgenspitze Analyse + Ausgleich "Coronafaktor"



Abendspitze Analyse + Ausgleich "Coronafaktor"





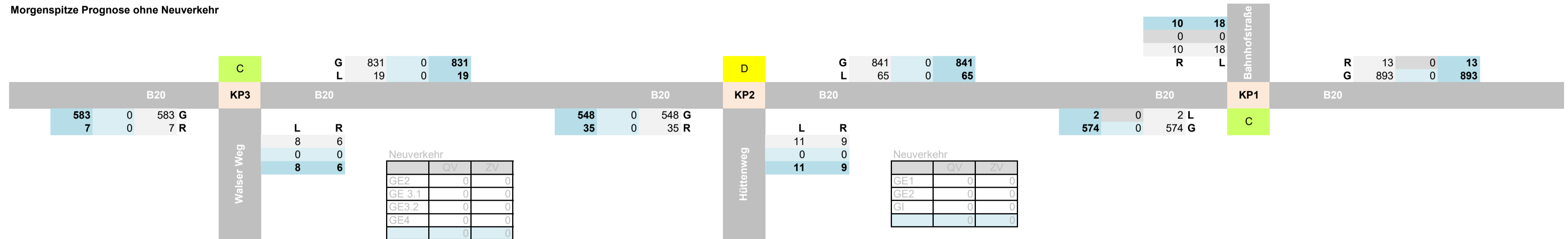
BBPlan Hammerau - Verkehrsmengen und Qualitätsstufen

Prognose 2030 ohne Neuverkehr

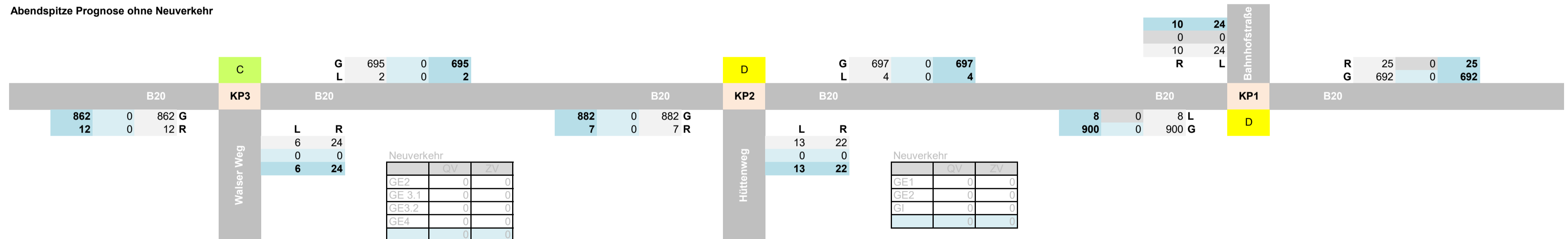
Faktoren  
 Richtungsverteilung Neuverkehre Nord: 65%  
 Süd: 35%  
 "Coronafaktor" 10%  
 Steigerung bis 2030 p.a./ges. 1% 10%

Legende  
 Angaben in Kfz/h  
**G** 700 10 **710**  
 Fahrtrichtung (G / L / R)  
 Grundverkehr  
 Gebietsverkehr  
**Gesamtverkehr (Summe)**  
**C** Qualitätsstufe nach dem HBS 2015  
 am jeweiligen Knotenpunkt

Morgenspitze Prognose ohne Neuverkehr



Abendspitze Prognose ohne Neuverkehr



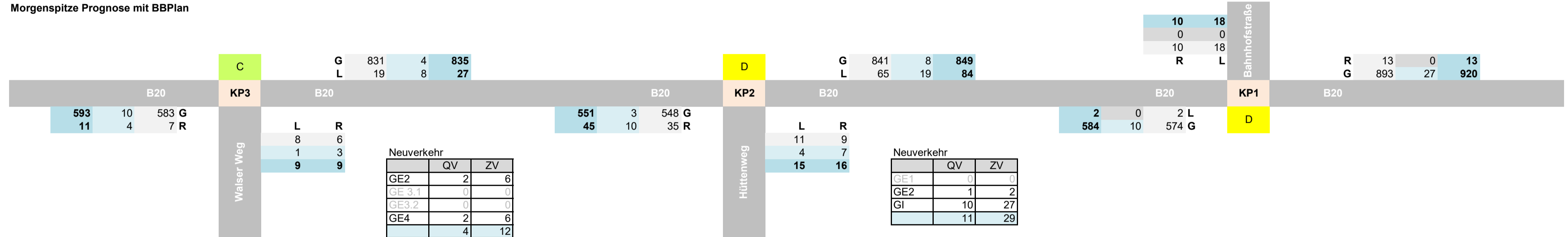
BBPlan Hammerau - Verkehrsmengen und Qualitätsstufen

Prognose 2030 mit Neuverkehr BBPlan Hammerau

Faktoren  
 Richtungsverteilung Neuverkehre Nord: 65%  
 Süd: 35%  
 "Coronafaktor" 10%  
 Steigerung bis 2030 p.a./ges. 1% 10%

Legende  
 Angaben in Kfz/h  
**G** 700 10 **710**  
 Fahrtrichtung (G / L / R)  
 Grundverkehr  
 Gebietsverkehr  
**Gesamtverkehr (Summe)**  
**C** Qualitätsstufe nach dem HBS 2015  
 am jeweiligen Knotenpunkt

Morgenspitze Prognose mit BBPlan



Abendspitze Prognose mit BBPlan

